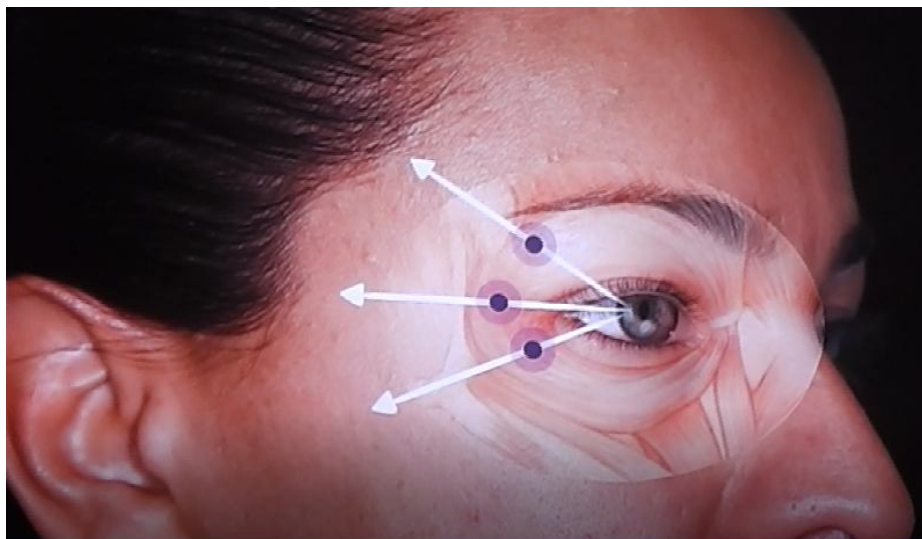


SEKTORIALNE WYKORZYSTANIE SKIN PEN



Zabieg na zmarszczki mimiczne

1-Nanieść równomiernie na wybrane punkty niewielką ilość Boto fill.

2-Produkt wprowadzamy za pomocą Skin Pen (głębokość igieł 0,25/0,30 prędkość 4-5) przez kilka sekund.


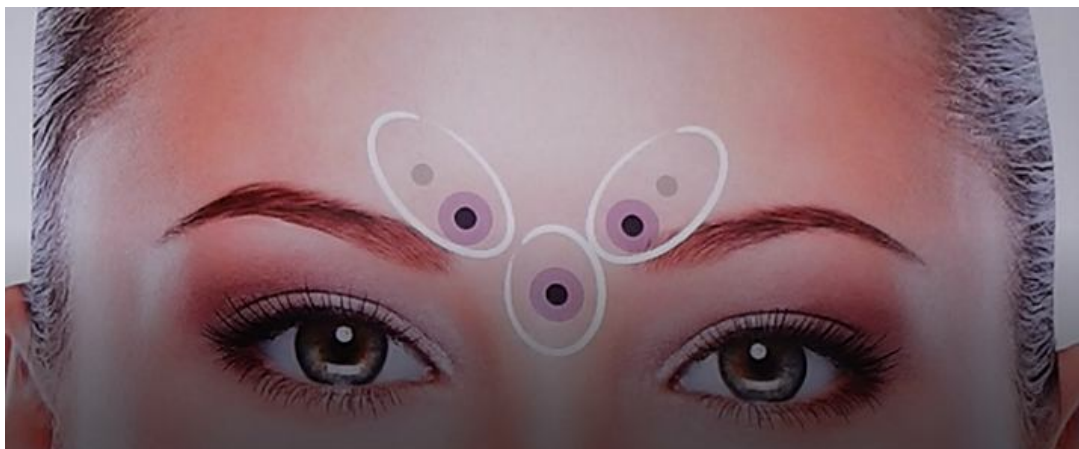
3-Ponownie nanieść niewielką ilość Boto fill i pozostawić do wchłonięcia

**Zabieg może być powtórzony po 7 dniach.
Zaleca się wykonanie co najmniej 4 zabiegów.**



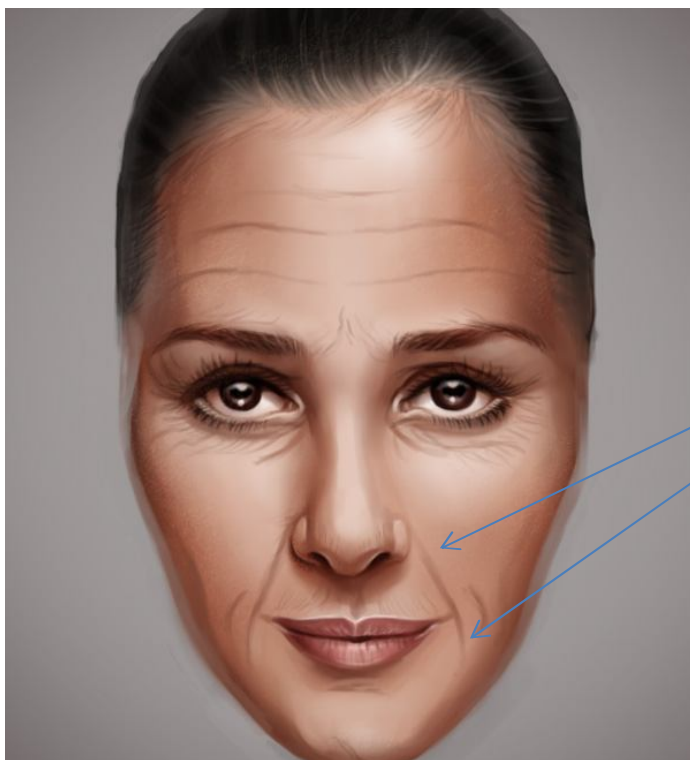
SEKTORIALNE WYKORZYSTANIE SKIN PEN

Zabieg na zmarszczki mimiczne



Istotna jest pielęgnacja domowa preparatem THE LOOK obejmująca te same punkty na których aplikowany był Boto fill.

SEKTORIALNE WYKORZYSTANIE SKIN PEN



Zabieg na zmarszczki nosowo wargowe i marionetki

1-Nanieść na całą długość zmarszczki niewielką ilość Face filler.

2-Produkt wprowadzamy za pomocą Skin Pen (głębokość igieł 0,25/0,30 prędkość 4-5) przez kilka sekund

3-Ponownie nanieść niewielką ilość Face filler i pozostawić do wchłonięcia.

Zabieg może być powtórzony po 7 dniach.
Zaleca się wykonanie co najmniej 4
zabiegów.

